

Sportwinner HKBV-Version

Basis-Anleitung für Klubs



Mai 2024

Inhalt

1.	Installation und Freischaltung.....	2
2.	Programm-Erststart.....	3
3.	Wettkampf durchführen.....	5
3.1	Mannschaften stellen	6
3.2	Beamerausgabe.....	7
3.3	Live-Stream	7
3.4	Ergebnisse eintragen.....	8
3.5	Spielerinnenwechsel.....	9
3.6	Wettkampf beenden, Spielbericht erstellen	10
3.7	Alternative Eingabe aus DKBC-Spielbericht.....	10
4.	Spielverlegungen	11
5.	Häufige Fragen	11
5.1	Ein Wettkampf steht auf „abnahmebereit“ und ich kann nichts mehr ändern	11
5.2	Ich habe eine Spielerinnenpaarung falsch eingegeben	11
5.3	Ich finde meine Liga nicht.....	11
5.4	Ich habe weitere Fragen	11

Zur Verbesserung der Leserlichkeit wird in dieser Anleitung bei Personen in Sportwinner ausschließlich die weibliche Form verwendet und es wird auf die gleichzeitige Verwendung der Sprachformen männlich, weiblich und divers (m/w/d) verzichtet. Sämtliche Personenbezeichnungen gelten gleichermaßen für alle Geschlechter.

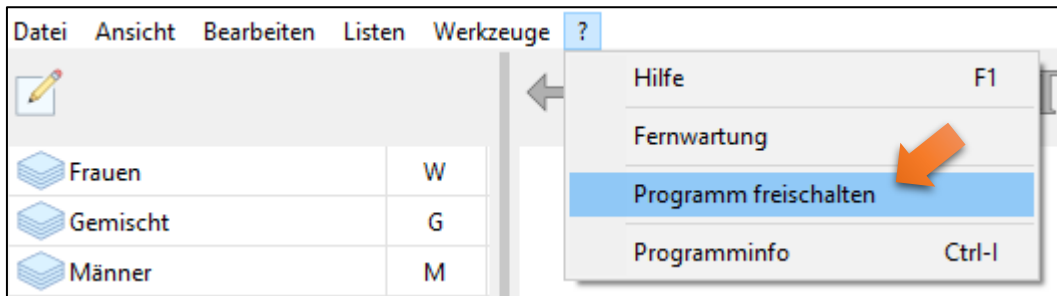
1. Installation und Freischaltung

Die Software zu Sportwinner findet sich auf der Internetseite des HKBV:

<https://www.hkbv-ev.de/classic/ordnungen-und-formulare/sportwinner.html>

Zur Installation muss die Software heruntergeladen und anschließend lokal auf dem Computer installiert werden.

Um Sportwinner nutzen zu können, benötigt der Klub eine Sportwinner-Lizenz als Datei. Diese erhält jeder Klub zu Beginn der neuen Saison per E-Mail zugeschickt. In der Regel erhält die Klubsportwartin oder der Klubsportwart gemäß der Mannschaftsmeldungen diese E-Mail. Diese Lizenz-Datei ist auf dem Computer zu speichern und bei erstmaliger Verwendung oder auch zur neuen Saison neu mit Sportwinner zu verknüpfen. Dazu muss Sportwinner gestartet werden und auf „Programm freischalten“ geklickt werden.



Klicken Sie im neuen Fenster auf die drei Punkte zum Öffnen des Datei-Explorers und wählen dort Ihre vorab gespeicherte Lizenz-Datei für die aktuelle Saison aus. Ggf. muss noch eine Spielerin mit Pasdaten (beliebig aus dem Klub) zur Verifizierung eingegeben werden.

Damit ist Sportwinner nun einsatzbereit.

Optional: Sollte Ihre Bahnanlage technisch mit Sportwinner verknüpft werden zur automatischen Ergebniseintragung und Ihre Bahnanlage erfüllt die Anforderungen dazu, kann mit dem Support von Sportwinner in Kontakt getreten werden, dass dies eingerichtet wird (<https://www.sportwinner.de/>)

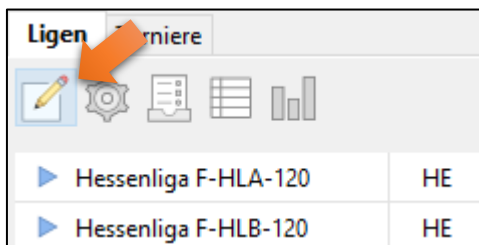
2. Programm-Erststart

In der Datenbank von Sportwinner sind alle Klubs, Bahnanlagen, Spielerinnen sowie Schiedsrichterinnen hinterlegt, die im Bereich des HKBV aber auch der anderen Verbände wie DKBC gemeldet sind. Daher muss jeder Klub zu Beginn sich die für den täglichen Gebrauch relevanten Daten als sogenannten Favoriten markieren. Diese Favoriten werden mit einem Stern gekennzeichnet. In den Standardanzeigen werden nur als Favorit markierte Bereiche dargestellt. Die Übersichtlichkeit wird dadurch verbessert.

Unter „Bearbeiten“ – „Saisonstamm“ wählen Sie das Sportjahr zu Beginn aus.

Unter „Bearbeiten“ – „Gruppenstamm“ lassen sich Gruppen auswählen (z. B. nur Frauen und Gemischt).

Die Ligen werden in der „Ligenverwaltung“ (seitliches Menü) als Favorit markiert. Im neuen Fenster muss dazu dann das „Land“ und bei Bezirksebene auch „Bezirk“ ausgewählt werden, sodass dann im unteren Teil des Fensters die jeweiligen Ligen erscheinen, die dann als Favorit markiert werden.



Sportwinner Kegeln - Ligenverwaltung

Neu Speichern Löschen Favorit

Land / Bezirk

Hessen

Zuordnung

Sektion / Sportordnung / Wurf / Wertung :

Liga / Zusatz / Spielplan-Datum :

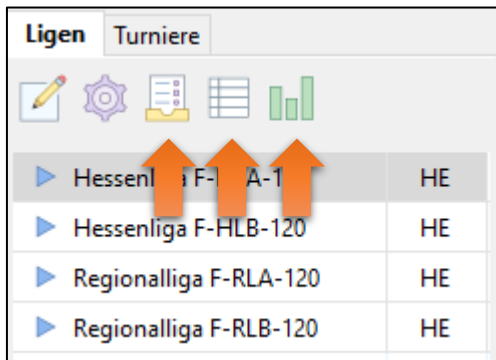
Mannschaftsstärke / Spieltage / Auf-/ Absteiger :

Spielleiter / E-Mail :

Ergebnisdienst / E-Mail :

Sektion	Bezirk	Sportordnung	Liga	Wurf	Mannschaftsstärke	Spieltage	Aufsteiger	Absteiger
★ Classic		HKBV	Hessenliga F-HLA-120	120	6	22	1	4
★ Classic		HKBV	Hessenliga F-HLB-120	120	6	18	1	2
★ Classic		HKBV	Regionalliga F-RLA-120	120	4	18	1	0
★ Classic		HKBV	Regionalliga F-RLB-120	120	4	18	1	0

Mit Klick auf eine der Ligen im seitlichen Menü kann der Spielplan, die Tabelle oder die Schnittliste aufgerufen werden.



Darunter befinden sich die Spieltage bzw. Mannschaften der ausgewählten Liga zur Verwaltung.



Auch hier können nach Auswahl eines Spieltags die entsprechenden Berichte (Ergebnisübersicht, Spielplan, ...) aufgerufen werden.

3. Wettkampf durchführen

Im vorherigen Abschnitt sind wir schon auf die Spieltage im seitlichen Menü gestoßen. Dort starten wir auch, wenn ein Wettkampf ansteht.

Zuerst öffnen Sie die „Spieltagsverwaltung“ für den gewünschten Spieltag, sodass sich ein neues Fenster öffnet. Dort wählen Sie die Partie (Sie müssen Gastgeber sein) und klicken auf „Bearbeiten“.

The screenshot shows the 'Spieltagsverwaltung' interface for 'Frauen / Hessenliga F-HLA-120 / 1. Spieltag'. The sidebar on the left lists days 1 through 12, with '1. Spieltag' selected. The main area contains a 'Spiel' form with fields for 'Nr / Datum / Zeitpunkt' (0 / 20.05.2024 / 18:38), 'Gastgeber / Gast', 'Spielort / Schiedsrichter', and 'Kegel / SP / MP'. Below the form is a table of matches. An orange arrow labeled '1' points to '1. Spieltag' in the sidebar. Another orange arrow labeled '2' points to a match entry in the table. A third orange arrow labeled '3' points to the 'Bearbeiten' button in the top toolbar.

Nr	Datum	Zeit	Gastgeber	Gast	Kegel	SP	MP	Status	Spielort	Schiedsrichter
4	17.09.2023	12:00	Kfr. Obernburg 1	SG Kleinostheim/Mainaschaff 1	3292 : 3004	18,5 : 5,5	7,0 : 1,0	Beendet	Salztrögstuben	
1	17.09.2023	12:30	KSG Hösbach 1	SG Neuenh./Hanau 1	3144 : 2985	15,0 : 9,0	6,0 : 2,0	Beendet	Kegelzenter Sauhohle	
2	17.09.2023	13:00	R.09 Wölfersheim 1	KSG Florstadt 1	3161 : 3067	15,0 : 9,0	5,5 : 2,5	Beendet	Sporthalle Wohnbach	
5	17.09.2023	13:00	KSC Frammersbach 1	Dreieck Damm 1	3182 : 3017	15,5 : 8,5	7,0 : 1,0	Beendet	Keglerheim Frammersbach	
3	17.09.2023	13:15	Blau Weiß Bischofsheim 1	SKG BS-Salmünster 1	2852 : 3025	8,5 : 15,5	1,0 : 7,0	Beendet	Bürgerhaus Bischofsch.	

Daraufhin öffnet sich ein weiteres Fenster, in dem nun die ausgewählte Partie bearbeitet werden kann.

3.1 Mannschaften stellen

Kommen wir nun zum ersten Teil – bevor der Wettkampf wirklich beginnt, muss die Mannschaft in Sportwinner gestellt werden.

Im unteren Bild sind bereits alle Spielerinnen eingetragen. Solange die Mannschaftsstärke von X Spielerinnen noch nicht ausgeschöpft ist, können mit „Neu“ weitere hinzugefügt werden. Im Normalfall wählen Sie entsprechend der Mannschaftsaufstellung zu Beginn alle vier oder sechs Spielerinnen aus. Im 120-Wurf-Punkte-Modus muss auch die Kontrahentin gleichzeitig hinzugefügt werden. Ein späteres Verschieben der Kontrahentinnen ist nicht möglich.

Gehen Sie – wie im Bild gezeigt – die Schritte 1 bis 4 für die erste Spielerin und für weitere Spielerinnen die Schritte 2 bis 4 durch.

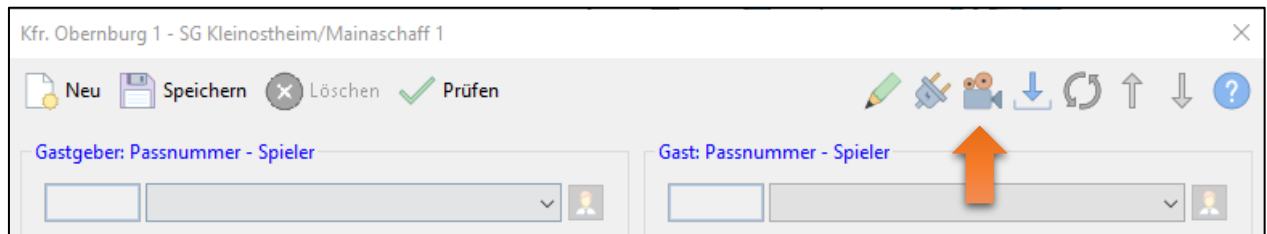
The screenshot shows a software interface for managing a team. At the top, there are menu items: 'Neu', 'Speichern', 'Löschen', and 'Prüfen'. Below this, there are two main sections for player selection: 'Gast: Passnummer - Spieler' and 'Gast: Passnummer - Spieler'. Each section has a dropdown menu and a 'Neu' button. Arrows indicate the steps: 1 (click 'Neu'), 2 (click dropdown), 3 (click dropdown), and 4 (click 'Neu'). Below these are two tables with columns: 'Volle', 'Abr', 'Fehler', 'Gesamt', and 'SP'. Each table has five rows with values: 0, 0, 0, 0, 0,0. A blue arrow points to the 'SP' column in the first table. At the bottom, there is a table with columns: 'Passnummer', 'Name', 'Volle', 'Abräumen', 'Fehler', 'Gesamt', 'SP', 'MP', 'Status', 'Benutzer', 'Datum', and 'Zeit'. The table contains six rows of player data.

Passnummer	Name	Volle	Abräumen	Fehler	Gesamt	SP	MP	Status	Benutzer	Datum	Zeit
151241	Hanke, Anja	349	175	3	524	3,0	1,0	Aufstellung	Kfr. Obernburg	17.09.2023	13:23:35
151434	Knak, Michelle	345	144	3	489	2,0	0,0	Aufstellung	Kfr. Obernburg	17.09.2023	13:06:25
151227	Wagner, Helena	360	168	8	528	3,0	1,0	Aufstellung	Kfr. Obernburg	17.09.2023	14:18:24
151224	Zöller, Alexandra	384	197	7	581	4,0	1,0	Aufstellung	Kfr. Obernburg	17.09.2023	14:13:19
140134	Matheis, Elke	375	196	2	571	3,0	1,0	Aufstellung	Kfr. Obernburg	17.09.2023	14:13:48
150003	Matheis, Bianca	387	212	0	599	3,5	1,0	Aufstellung	Kfr. Obernburg	17.09.2023	14:17:41

Die digitale Spielerkarte kann zu jeder Spielerin geöffnet werden mit Klick auf „Spielerkarte“ (Blauer Pfeil).

3.2 Beamerausgabe

Die Beamerausgabe kann mit der Taste „F2“ oder „F3“ oder mit Klick auf den Button gestartet werden.



„F2“ – Startet Ausgabe im **Vollbildmodus**

„F3“ – Startet Ausgabe im **Fenstermodus**

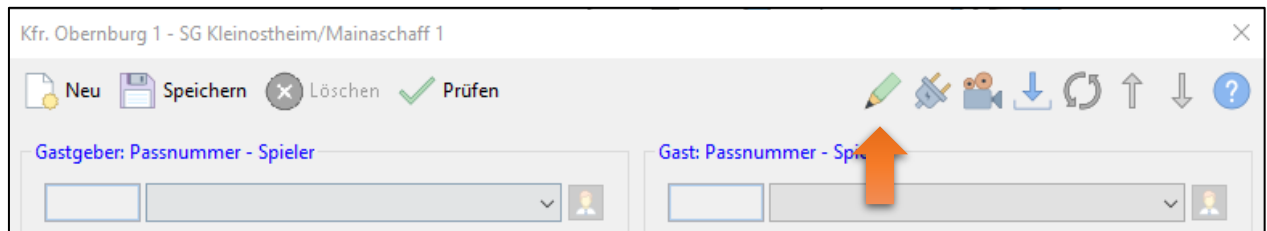
Beide Ausgaben können mit der Tastenkombination „WIN“ + „Shift“ + „Pfeil links/rechts“ auf einen zweiten Bildschirm verschoben werden.

Mit den Tasten „+“ und „-“ kann die Textgröße angepasst werden.

Optional: Unter „Bearbeiten“ – „Optionen“ kann die Beamerausgabe farblich und grafisch angepasst werden.

3.3 Live-Stream

Sollte die Bahnanlage über einen Live-Stream per Video im Internet verfügen, kann der Link dazu hier eingetragen werden. Im HKBV-Live-Ticker wird dann der Link zum Stream eingeblendet.



3.4 Ergebnisse eintragen

Während des Wettkampfs können laufend die Spielergebnisse eingetragen werden.

Beim 120-Wurf-Punkte-Modus müssen zwingend erforderlich immer die Ergebnisse beider Spielerinnen, welche gegeneinander antreten, eingetragen werden. Markieren Sie dazu entweder die Gastgeberin oder die Gastspielerin (blauer Pfeil). Haben Sie eine Spielerin markiert, erscheint ihr Name und der Name der Kontrahentin oben im Feld und darunter sind die Eingabefelder für die Einzelergebnisse (orange Pfeile). Sie müssen lediglich Volle, Abräumer und Fehler eintragen, die Summe wird automatisch nach „Speichern“ errechnet, alternativ geben Sie nur Volle, Fehler und Gesamt oder nur Abräumer, Fehler und Gesamt ein. Der leere Wert wird dann errechnet. Ebenfalls werden die SP und MP errechnet.

Kfr. Obernburg 1 - SG Kleinostheim/Mainaschaff 1
✕

📄 Neu
💾 Speichern
🗑️ Löschen
✅ Prüfen

✎
🔧
👤
⬇️
🔄
⬆️
⬇️
?

Gastgeber: Passnummer - Spieler

Hanke, Anja

▼
👤

Volle	Abr	Fehler	Gesamt	SP
71	50	2	121	0,0
↑	↑	↑	↑	1,0
↑	↑	↑	↑	1,0
86	44	0	130	1,0
349	175	3	524	3,0

Gast: Passnummer - Spieler

Schade, Andrea

▼
👤

Volle	Abr	Fehler	Gesamt	SP
86	43	0	129	1,0
↑	↑	↑	↑	0,0
↑	↑	↑	↑	0,0
89	35	3	124	0,0
343	138	13	481	1,0

Kfr. Obernburg 1
SG Kleinostheim/Mainaschaff 1

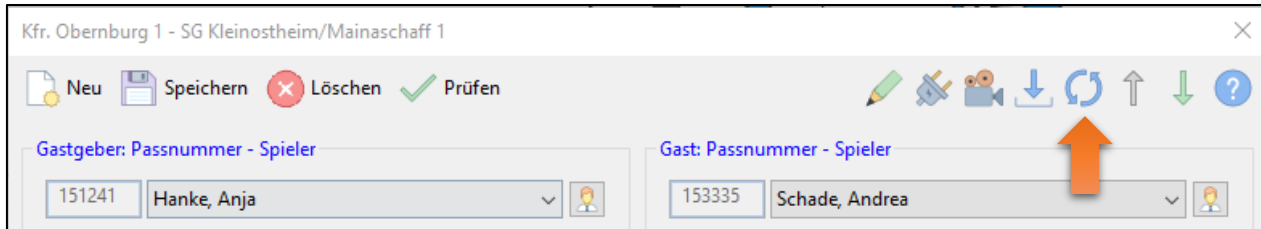
Passnummer	Name	Volle	Abräumen	Fehler	Gesamt	SP	MP	Status	Benutzer	Datum	Zeit
👤 151241	Hanke, Anja	349	175	3	524	3,0	1,0	Aufstellung	Kfr. Obernburg	17.09.2023	13:23:35
👤 151434	ak, Michelle	345	144	3	489	2,0	0,0	Aufstellung	Kfr. Obernburg	17.09.2023	13:06:25
👤 151227	agner, Helena	360	168	8	528	3,0	1,0	Aufstellung	Kfr. Obernburg	17.09.2023	14:18:24
👤 151224	Zöller, Alexandra	384	197	7	581	4,0	1,0	Aufstellung	Kfr. Obernburg	17.09.2023	14:13:19
👤 140134	Matheis, Elke	375	196	2	571	3,0	1,0	Aufstellung	Kfr. Obernburg	17.09.2023	14:13:48
👤 150003	Matheis, Bianca	387	212	0	599	3,5	1,0	Aufstellung	Kfr. Obernburg	17.09.2023	14:17:41

Sollten Sie ein Ergebnis korrigieren müssen, so überschreiben Sie den falschen Wert und entfernen das Gesamtergebnis, welches wieder automatisch errechnet wird.

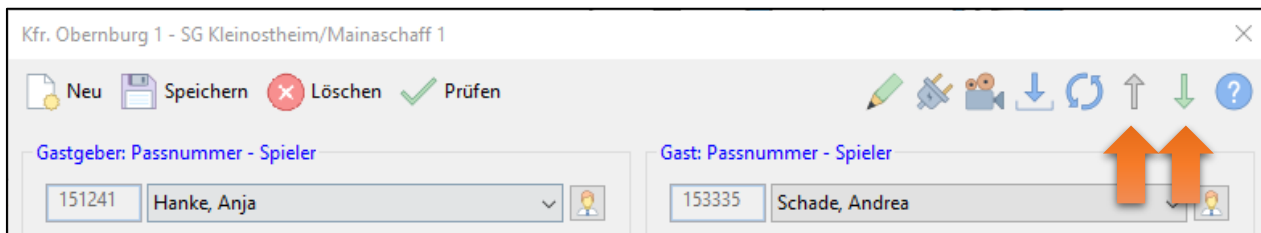
3.5 Spielerinnenwechsel

Sollte eine Spielerin ausgewechselt werden oder das Spiel abbrechen (ohne Einwechselung), dann müssen Sie im 120-Wurf-Punkte-Modus zuerst die Ergebnisse des Satzes eintragen, auch wenn ein Teil des Satzes bereits von der Einwechselspielerin gespielt wurde.

Anschließend können Sie die Spielerin markieren und mit Klick auf „Auswechslung/Abbruch“ die neue Spielerin oder ggf. Abbruch auswählen.



Sollten Sie bei der Eingabe der Reihenfolge von Spielerinnen eine Korrektur durchführen müssen, dann gelingt dies mit Klick auf den Pfeil-Button „nach oben“ oder „nach unten“.



3.6 Wettkampf beenden, Spielbericht erstellen

Ist der Wettkampf beendet, muss ein Spielbericht erstellt werden und die Ligaleitung erhält die Information, dass dieses Spiel nun beendet wurde und zur Wertung freigegeben ist.

Schließen Sie dazu das Fenster, in dem Sie eben noch Ergebnisse eingetragen haben. Sie sollten nun das Fenster mit der Spieltagsübersicht sehen.

Dort muss Ihr Wettkampf markiert sein und Sie klicken dann auf „Spielbericht erstellen“.

Spielverwaltung / Frauen / Hessenliga F-HLA-120 / 1. Spieltag

Neu Bearbeiten Speichern Löschen Verlegen

Spiel

Nr / Datum / Zeit / Status: 4 / 17.09.2023 / 12:00 / Beendet

Gastgeber / Gast: Kfr. Obernburg 1 / SG Kleinostheim/Mainaschaff 1

Spielort / Schiedsrichter: Salztrögstuben

Kegel / SP / MP: 3292 / 3004 / 18,5 / 5,5 / 7,0 / 1,0

Nr	Datum	Zeit	Gastgeber	Gast	Kegel	SP	MP	Status	Spielort
✓ 4	17.09.2023	12:00	Kfr. Obernburg 1	SG Kleinostheim/Mainaschaff 1	3292 : 3004	18,5 : 5,5	7,0 : 1,0	Beendet	Salztrögstuben
✓ 1	17.09.2023	12:30	KSG Hösbach 1	SG Neuenh./Hanau 1	3144 : 2985	15,0 : 9,0	6,0 : 2,0	Beendet	Kegelzenter Sauhohle
✓ 2	17.09.2023	13:00	R 09 Wölfersheim 1	KSG Florstadt 1	3161 : 3067	15,0 : 9,0	5,5 : 2,5	Beendet	Sporthalle Wohnbach
✓ 5	17.09.2023	13:00	KSC Frammersbach 1	Dreieck Damm 1	3182 : 3017	15,5 : 8,5	7,0 : 1,0	Beendet	Keglerheim Frammersbach
✓ 3	17.09.2023	13:15	Blau Weiß Bischofsheim 1	SKG BS-Salmünster 1	2852 : 3025	8,5 : 15,5	1,0 : 7,0	Beendet	Bürgerhaus Bischofsh.

Geben Sie dann in den folgenden Fenstern alle relevanten Daten (z. B. Mannschaftsführerin, Schiedsrichterin, Verletzungen, Verwarnungen, Spielende-Zeit, ...) ein. Sie erhalten dann im Hintergrund den fertigen Spielbericht zum Drucken und/oder Abspeichern als PDF.

Sollten Sie einen bereits erstellen Spielbericht nochmals darstellen wollen, dann klicken Sie statt auf „Spielbericht erstellen“ auf das benachbarte „Spielbericht zeigen“.

3.7 Alternative Eingabe aus DKBC-Spielbericht

Sie haben auch die Möglichkeit aus einem DKBC-Spielbericht die Ergebnisse zu importieren. Dies kann pro Spiel allerdings nur einmal gemacht werden.

Kfr. Obernburg 1 - SG Kleinostheim/Mainaschaff 1

Neu Speichern Löschen Prüfen

Gastgeber: Passnummer - Spieler: 151241 Hanke, Anja

Gast: Passnummer - Spieler: 153335 Schade, Andrea

4. Spielverlegungen

Die Spielverlegungen werden in gesonderten Anleitungen behandelt, welche auf der Internetseite des HKBV zum Download bereitstehen:

<https://www.hkbv-ev.de/classic/ordnungen-und-formulare/sportwinner.html>

5. Häufige Fragen

5.1 Ein Wettkampf steht auf „abnahmebereit“ und ich kann nichts mehr ändern

Das Spiel wurde vom Gastgeber mit allen Ergebnissen eingetragen und das Spiel liegt nun bei der Ligaleitung zur Wertung bereit, daher kann nichts mehr geändert werden. Änderungen sind nun ausschließlich über die Ligaleitung möglich.

5.2 Ich habe eine Spielerinnenpaarung falsch eingegeben

Sollten in der Mannschaftsaufstellung Spielerinnen in falscher Kombination eingegeben worden sein, bitte die falschen Spielerinnen löschen und neu anlegen. **Achtung:** Damit werden auch die Ergebnisse der Spielerin und ggf. der Kontrahentin gelöscht.

5.3 Ich finde meine Liga nicht

Zuerst finden Sie heraus in welcher „Gruppe“ die Liga erstellt wurde, z. B. Mix für Gemischt oder Männer – dies finden Sie auf dem offiziellen Spielplan im Internet.

Markieren Sie im seitlichen Menü diese „Gruppe“ und dann klicken Sie darunter auf „Ligenverwaltung“ (siehe dazu auch Kapitel 2, wie lege ich Favoriten an), dort finden Sie nach Auswahl vom Land „Hessen“ und ggf. des Bezirks (für Landesebene muss das Feld „Bezirk“ leer sein) alle Ligen dieser „Gruppe“. Markieren Sie Ihre Ligen als Favorit, dann finden Sie diese im seitlichen Menü zur Auswahl.

5.4 Ich habe weitere Fragen

Wenden Sie sich an die Ligaleitung oder die Sektions- bzw. Bezirkssportwarte.